

お通夜・お葬式の流れ

お通夜の 流れ

病院でお亡くなりになり、
ご希望の式場 へ向かう
18時からのお通夜の場合

★印が重要な
ポイントです








	流れ	時間軸	関連項目	☑確認ポイント
1	■病院 ・死亡診断書発行	約1時間待機	・搬送車 	☐電話連絡  0949-24-4444 <small>24時間 よしよし</small> ★ ☐ご安置先★ ⇒「ご自宅」もしくは「式場」
2	■式場 ・ご希望の式場へ		・ドライアイス ・貸切式場 ・枕飾り 	☐宗教 ★ 宗教者名： 宗 派： 連 絡 先：
3	■打ち合わせ ・日程と時間決め ・お見積もり	約1時間30分	・死亡届 手続き代行 ・ご遺影写真 	☐印鑑(届出人様の認印) ★ <small>※不要な場合もあります。</small> ☐本籍(①ご心配な方と②届出人) ★ <small>※謄本は不要</small> ①： ②： ☐ご遺影用のお写真(※複数枚準備) ★
4	■ご納棺	約1時間	・お棺 ・納棺師 ・花美装 	☐着せてあげたいお洋服 ☐お棺への納棺品
5	■受付開始	17時00分	・受付セット 	☐受付担当者の決定と事前連絡  返礼品/礼状
6	■お通夜 ・2部制での対応も可能	18時00分 ※読経約30分	・祭壇 	☐通夜料理 
7	■お付き添い		・貸切式場(アメニティ有り)	

もしもの時、慌てないために。
お葬式の流れとポイントをおさえておきましょう。

お葬式 の流れ

10時開式のお葬式の場合

※画像はすべてイメージです。
実際と異なる場合がございます。

	流れ	時間軸	関連項目 (基本プラン内容)	☑確認ポイント
1	■お斎(おとき)	8時30分	・貸切式場	<input checked="" type="checkbox"/> お斎 
2	■受付開始	9時00分	・受付セット	<input type="checkbox"/> 受付担当者の決定と事前連絡
3	■お葬式 ・お別れの儀	10時00分	・お別れの儀(献花) 	<input type="checkbox"/> 役割: ご挨拶をされる方
4	■ご出棺	11時00分過ぎ	・霊柩車 	<input type="checkbox"/> 無料送迎バスの有無 
5	■火葬	12時00分 ※約1時間 30分待機	・火葬場スタッフ 	
6	■ご収骨	13時30分	・お骨壺 	
7	■ご散会～ ご自宅	14時00分 	・後飾り祭壇 	<input type="checkbox"/> 後飾り祭壇の設置場所 (タタミ約半畳～1畳分)
他	<ul style="list-style-type: none"> ・精進上げ … 日常生活に戻るため、一つの区切りとしてのお膳。ご希望により承ります。 ・お礼参り … お葬式の翌日以降、読経のお礼としてお寺様を訪ねて御布施をお渡します。 ・初七日法要 … 後日、もしくはご家族の希望によってはお葬式当日に繰り上げる場合もございます。 ※御布施・火葬料金は、お葬式代金とは別途必要になります			